

アジサイ見本園整備および ジャーマンアイリス園新設について

吉岡 敏彦



アジサイ見本園

アジサイ見本園整備

日本庭園内には、アジサイ、ガクアジサイ、ヤマアジサイなど約1,300株のアジサイ類を植栽しているが、欧米で作出された園芸品種を中心に、2種34品種約250株を導入、植栽し、日本庭園入口にアジサイ見本園として整備した。その植栽状況は図1、表のとおりである。

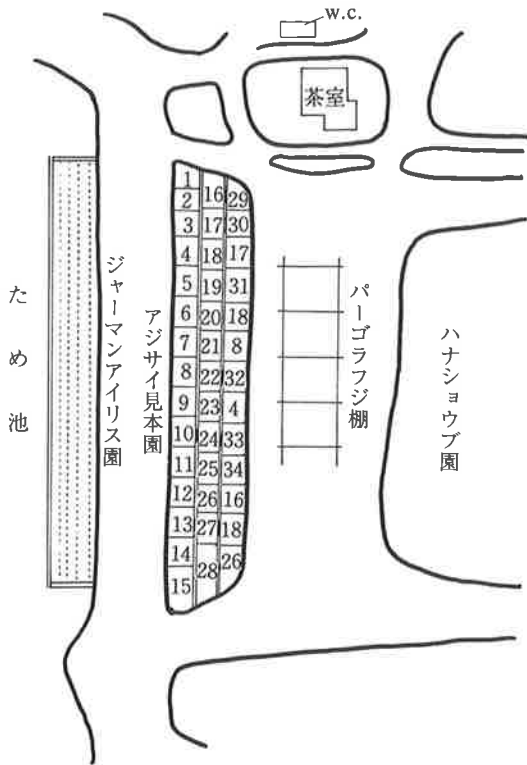


図1. アジサイ園植栽図

表 アジサイ見本園植栽品種

植栽番号	和名
1	カシワバアジサイ
2	アナベル
3	タマアジサイ
4	グランディフローラ
5	アルトナ
6	ゴライアス
7	ハインリッヒ・ザイデル
8	クロジクアジサイ
9	ミラノ
10	巨大八重
11	アカバナアジサイ
12	ホワイトウエーブ
13	ブルーウエーブ
14	トリコロール
15	マイコアジサイ
16	ラ・マルネ
17	ボルセルフロット
18	ベネラクス
19	アルベングリュヘン
20	ブリマ
21	マダム・E・ムイユール
22	インマキュラータ
23	ザ・クリスマス
24	ドモトイ
25	センセイション
26	マリエシー
27	インターメディア
28	ミス・ヘップバーン
29	ミセス・クミコ
30	ブルーダイヤモンド
31	ヴィヴレイ
32	オオベニガクアジサイ
33	隅田の花火
34	ウズアジサイ

ジャーマンアイリス園新設

日本庭園前ため池側の園路脇土手(図2)にジャーマンアイリス園を開設した。この場所は、

- ① アヤメ科のハナショウブ園の近くに植栽し、同じ科の植物をまとめる。
- ② ため池周辺が未整備のため、観賞価値の高

いジャーマンアイリスで修景を図る。

- ③ ジャーマンアイリスの生育上、排水の良い場所とする。

などの理由で選んだものである。

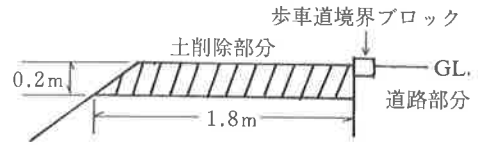


図2. ジャーマンアイリス園整備前

(1) 植え床作り

ジャーマンアイリスは、排水が良く、肥沃度の低い土壌が生育に適しているので、従来の草地を掘り下げ、暗渠排水溝を施したうえで、植栽枠を造り、植えることとした(図3)。作業は、7月中旬から行い、8月上旬に完成した。

(2) 植え付け

アジサイ見本園から掘り上げた約100株と、当園職員より分譲を受けた約100株(共に品種

不明)に加え、4品種(ヘレン・コリングウッド、レディー・ボスコエーン、ジェーン・フィリップス、フォックス・ファイヤー)200株を購入し、条間30cm4条、株間約20cmで植え付けた。なお植え付けは、8月下旬と、9月下旬に行った。

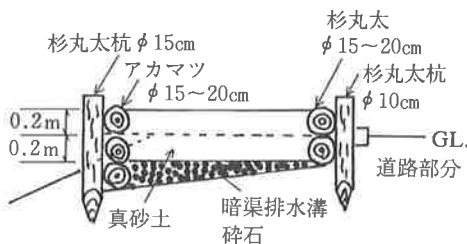
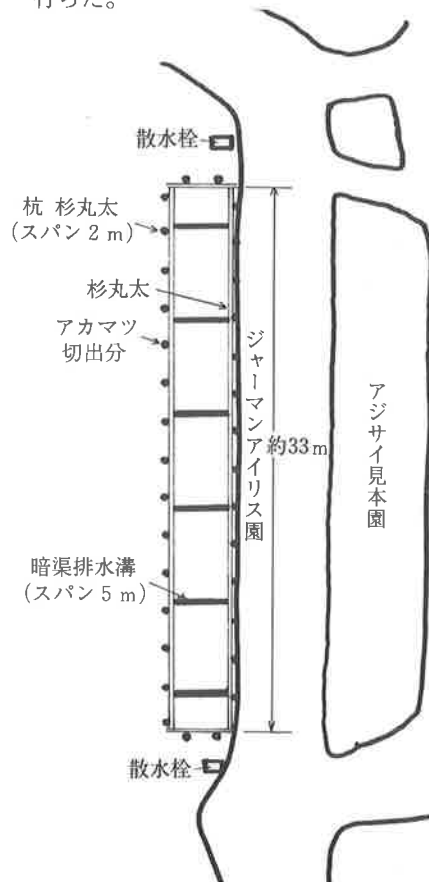


図3. ジャーマンアイリス園整備図