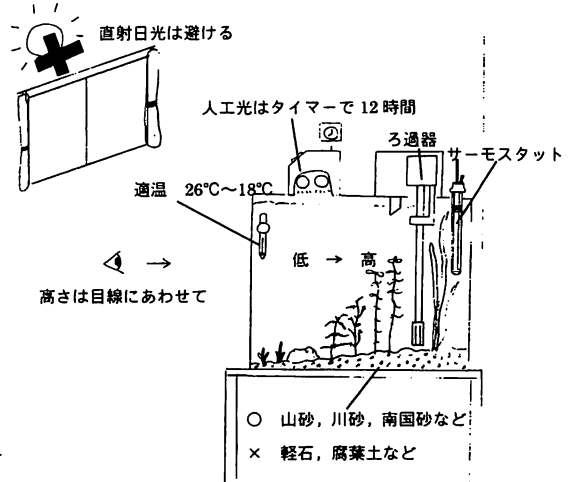


水草の育て方

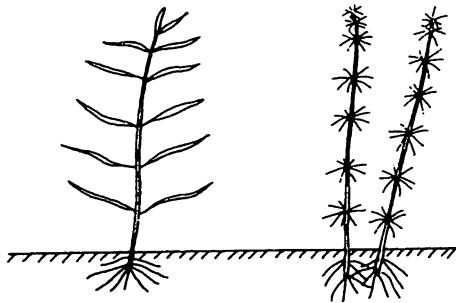
室内インテリアにアクアプランツで癒しの空間を演出してみましょう。

種類 レースソウ類などの大型種からバコパ類などの小型種、色彩や葉の形状など様々な種類があります。購入苗は植え付け時にコケやタニシが付着していることがあるので、よく水洗いし除去します。

植え付け 時期は春から初夏、晩夏から初秋がよいでしょう。レイアウトは、水草の種類、形状、色彩、大きさなどを考慮して決めます。大型種などは1本から数本、その他は数本から数十本単位で色彩対比などでアクセントをだします。また流木や岩石などの水中アクセサリーを有効に使います。



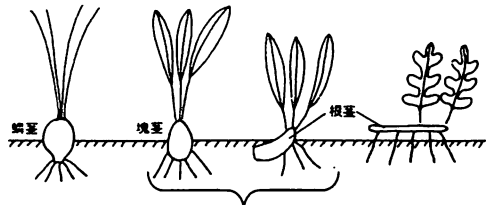
台：水槽はかなりの重さになるので耐えられるものを選ぶ



浮き上がらない程度の深さに植える

数本をまとめて植える場合は、茎を束ねずに、少しずつでも離しておく

キカシグサ類などの植え方



クリヌム

レースソウ類

ボルビティス

鱗茎、塊茎、根茎の植え方

植え付け後の管理

定期的な水替えが必要で、この時、スポンジでガラス面の汚れをとり、サイホンでゴミなどとともに下層水から排出させます。

肥料は液体肥料や固形肥料が市販されているので、説明書に従って使いますが、控えめにしましょう。