

## パンジー・ビオラの育て方

分類 スミレ科スミレ属 一年草  
 原産地 北ヨーロッパ

### 栽培管理の要点

開花期間が長いので肥料切れにならないように。暑さに弱いため種まきの時期と置き場所に注意。

### 苗の選び方(苗を購入するとき)

花の数を気にせず、葉色が濃く根元がぐらぐらしないもの。ポットの底から根が伸び出ていないものを選びます。

### 植え付け


早く根づかせて冬の寒さに耐えられるよう、11月末までに植え付けます。日照不足になると花つきが悪くなるので、少なくとも半日以上は日の当たる場所を選びます。

### 肥料

肥料は緩効性肥料を元肥として施すほかに、厳寒期を除いて月に1回程度、株元に粒状の化成肥料を与えます。液体肥料を2週間に一度水代わりに与えてもよいでしょう。

### 花から摘み

花からはこまめに摘み取ります。ほっておくと病気の原因になり、また種子ができると株が弱って花つきが悪くなります。





花から摘み

### 種まき

発芽適温は20℃前後なので、朝夕が涼しくなりはじめた8月下旬から9月上旬に行います。発芽するまでは涼しく風通しのよい明るい日陰におき、発芽後は徒長させないよう明るい場所に置きます。

平鉢にバラまきしてうすく覆土する



発芽したら明るくて涼しい場所に置く

種まき

### 年間管理

月	1	2	3	4	5	6	7	8	9	10	11	12
作業管理		← 追肥 →							← 種まき →	← 移植 →	← 植え付け →	